






**DISPONIBILITE GAMME MICHELIN COLLECTION**  
**AVAILABILITY MICHELIN TYRES CLASSIC RANGE**


**Mise à jour / updated : 01/11/2020**

C.A.I	DESIGNATION
-------	-------------

**X - ZX - XZX - MX**

	084711	125 R 12 X TL	
NEW	028138	145 R 12 MX TL	
	185 948	145/70 R 12 XZX TL	
	024 399	6.40 SR 13 (7.00 x 13) ZX	
	002 229	7.25 R 13 X	
NEW	183 723	155 R 14 X TL	
	398 189	125 R 15 X TL	
	405 492	125 R 15 X FLANC BLANC TL	
	026 960	135 SR 15 ZX TL	
	062 337	135 R 15 X M+S 89 TL	
	028 550	145 SR 15 XZX TL	
NEW	126 616	155 R 15 X TL	
	028 500	165 SR 15 XZX TL	
	002 210	125 R 400 X	
	002 211	135 R 400 X	
	002 212	145 R 400 X	
	002 213	155 R 400 X	
	002 214	165 R 400 X	
	002 215	185 R 400 X	
	002 227	185 R 16 X	
	690 447	5.50 R 16 X	
	186 179	6.00 R 16 Pilote X	





 NOT AVAILABLE

 AVAILABLE

**XAS - XVS - MXV**

	242 161	165 HR 13 XAS	
	034 900	165 HR 14 XAS	
	084 790	175 HR 14 XAS	
	061 225	185 HR 14 MXV-P TL	
NEW	850 669	185 HR 14 MXV Flanc Blanc TL	
	811 409	155 HR 15 XAS	
NEW	120 430	165 VR 15 XAS N0	
	811 144	185/70 VR 14 XAS	
	036 620	180 HR 15 XAS	
	041 603	185 HR 15 XVS-P TL	
	168 573	185 VR 15 XVS TL	
	042 020	235/70 HR 15 XVS TL	

**XWX - XDX B - MXW - MXV3 A - MXX3 - Pilot Sport**

	572 130	185/70 VR 13 XDX-B TL	
	738 595	205/70 VR 13 XDX-B TL	
	002 450	205 VR 14 XWX TL	
	055 752	205/70 VR 14 XWX TL	

055 801	215/70 VR 14 XWX TL	
056 202	185/70 VR 15 XWX TL	
056 402	205/70 VR 15 XWX TL	
056 502	215/70 VR 15 XWX TL	
056 504	225/70 VR 15 XWX TL	
108 241	255/45 VR 15 MXW TL	
389 312	195/65 R 14 89 V MXV3-A TL	
934 441	195/60 R 14 86 V MXV3-A TL	
137 952	225/50 ZR 16 92 Y Pilot Sport TL	
027 556	255/50 ZR 16 99 Y Pilot Sport TL	
121 341	205/55 ZR 16 SX MXX 3 TL	
754 798	245/45 ZR 16 SX MXX 3 TL	
517 951	275/40 ZR 17 98 Y Pilot Sport 2 TL	
878 802	335/35 ZR 17 106 Y Pilot Sport 2 TL	

**X M+S 244**

NEW	569 248	205 R 16 X M+S 244 104 T Reinf TL	
-----	---------	-----------------------------------	--

**TRX - TRX GT**

021 275	190/55 VR 340 TRX TL	
074 005	220/55 VR 365 TRX TL	
660 774	190/65 HR 390 TRX-B TL	
605 192	200/60 VR 390 TRX-B TL	
074 033	210/55 VR 390 TRX TL	
418 171	220/55 VR 390 TRX-B TL	
667 396	240/55 VR 390 TRX-B TL	
968 683	240/55 VR 415 TRX-B TL	
735 252	240/45 VR 415 TRX GT-B TL	

**PNEUS CONVENTIONNELS**

002 429	130/140 - 40 Super Confort	
002 428	150/160 - 40 Super Confort	
002 465	6.50/7.00 - 17 Double Rivet	
002 492	4.75/5.25 - 18 Double Rivet	
002 483	5.50 - 18 Double Rivet	
002 444	6.00/6.50- 18 Double Rivet	
002 448	4.00/4.50 - 19 Double Rivet	
322 212	4.75/5.00 - 19 Double Rivet	
994 446	5.25/6.00 - 19 Double Rivet	
002 446	6.50/7.00 - 20 Double Rivet	
647 018	5.50/6.00 - 21 Double Rivet	
002 458	7.00 - 21(33 - 6.75) Double Rivet	
002 611	12 - 45 Double Rivet	
002 525	13 - 45 Double Rivet	
002 810	14 - 45 Double Rivet	
002 437	15/16 - 45 Double Rivet	

**XAS FF**

NEW	457 843	145 HR 13 XAS FF	
	614 755	155 HR 13 XAS FF	
	678 876	165 HR 13 XAS FF	
	576 263	155 HR 15 XAS FF	